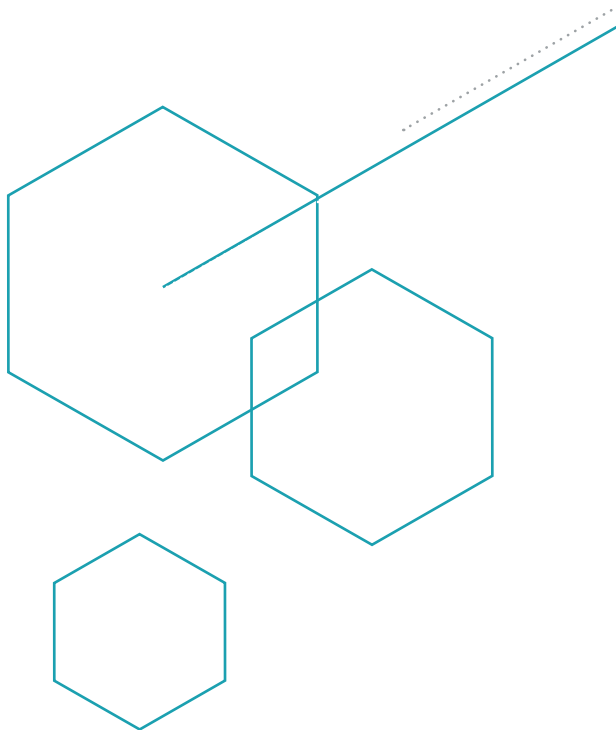


# nivel

# 4.



#próximonivel



# Estrategia del Evangelio

*“Luego Pablo fue a la sinagoga y predicó con valentía durante los siguientes tres meses, discutiendo persuasivamente sobre el reino de Dios; pero algunos se pusieron tercios, rechazaron el mensaje y hablaron públicamente en contra del Camino. Así que Pablo salió de la sinagoga y se llevó a los creyentes con él. Entonces asistía diariamente a la sala de conferencias de Tirano, donde exponía sus ideas y debatía. Esto continuó los siguientes dos años, de modo que gente de toda la provincia de Asia tanto judíos como griegos oyó la palabra del Señor.”*

Hechos 19:8-10

PABLO MODIFICÓ SU  
ESTRATEGIA, DE PURA

## **SUMA**

(PREDICANDO EN  
LAS SINAGOGAS) A

## **MULTIPLICACIÓN**

(ADIESTRANDO A LOS  
DISCÍPULOS EN LA ESCUELA DE  
TIRANO)

¿EL RESULTADO?

SATURARON UNA REGIÓN  
COMPLETA DE CONVERSACIONES  
SOBRE CRISTO.

#próximonivel

Tu estrategia para  
**avanzar el Evangelio**  
debe tener dos enfoques:

1. Para tus jóvenes: una estrategia para compartir el Evangelio.
2. Para tu ministerio: una estrategia para avanzar el Evangelio.

ive

nivel 4

Aunque los valores nunca cambian, las mejores prácticas, estrategias, tácticas y recursos a menudo cambian al pasar del tiempo.

Tú estrategia debe representar las mejores prácticas, tácticas y recursos que le darán las probabilidades de éxito más altas a tu ministerio en tu contexto.

# CAPACITACIÓN EVANGELÍSTICA

En los próximos 12 meses comienza a capacitar y equipar a tus jóvenes (y adultos) en como compartir el Evangelio.

## COMO TENER UNA CONVERSACIÓN SOBRE EL EVANGELIO

**1 LLENA EL TANQUE DE LAS MOTIVACIONES CORRECTAS.**

**2 TRAE LOS PASAJEROS A BORDO.**

**3 DESPEGA SIN PROBLEMAS.**

Averigua con buenas preguntas.

Admira todo lo que puedas de sus creencias.


Admite que tú también necesitas a Jesús.

**4 TEN UN BUEN PLAN VUELO.**




**5 ATERRIZA DE FORMA SEGURA**

Descarga la capacitación *Del Despegue al Aterrizaje* aquí:

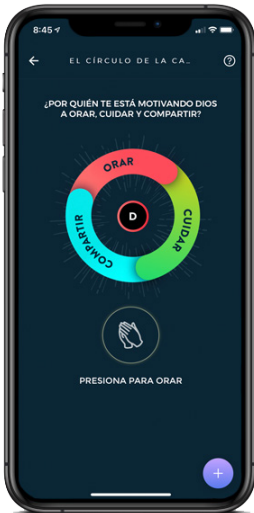


# UNA GRAN HERRAMIENTA PARA TENER CONVERSACIONES EVANGELÍSTICAS.



## VIDA EN 6 PALABRAS

Esta herramienta interactiva y atractiva para compartir la fe proporciona un puente para iniciar conversaciones espirituales de forma natural. ¡Puedes compartir el evangelio en persona, con una historia de audio y más!



Añade los nombres de tus amigos perdidos a tu **Círculo de La Causa.**



**Muéstrales a tus amigos el Evangelio.** Si puedes deslizar una pantalla y leer puedes compartir el Evangelio.



Utiliza el módulo de Grupos para **crear un grupo de gente hablando del Evangelio** para tu ministerio de jóvenes, grupo pequeño, escuela, etc..

# 7 VALORES

En el transcurso de los próximos 12 meses alinea, intencionalmente, tu ministerio con los 7 valores.

1

## LA ORACIÓN DE INTERCESIÓN LO ALIMENTA.

### PERSONAL

**Ora por tus estudiantes:** Establece un momento para orar por tus estudiantes cada semana.

### PROGRAMAS

**Un recordatorio:** Mantén una silla vacía en el salón como un recordatorio de que debes orar por aquello que aun necesitan a Jesús.

**Termina con una oración de intercesión:** Toma los últimos 10 minutos de tu reunión con los adolescentes y oren en círculo, pidiendo a Dios que llene a cada uno con el poder del Espíritu Santo para alcanzar a los amigos.

**El Círculo de La Causa en la Pared:** Pinta el Círculo de la Causa en tu pared o cree una exhibición donde tus estudiantes puedan escribir los nombres de sus amigos perdidos por quienes están orando, cuidando y compartiendo el Evangelio.

2

## EL EVANGELISMO RELACIONAL ES EL IMPULSO.

### PERSONAL

**Sal:** Se intencional, sal de la iglesia para poder tener oportunidades de establecer amistades y compartir el Evangelio (por ejemplo, prepara tus mensajes en un Café).

### PROGRAMAS

**Práctica:** Haz que tus jóvenes practiquen hablar del Evangelio y que asuman cosmovisiones distintas.

**Eventos:** Crea oportunidades para salir y compartir el Evangelio como grupo para mantener el impulso en tu comunidad.

**Tiempo de Oración:** Separa un tiempo para que los estudiantes oren, unos por otros, por los amigos que tienen en sus Círculos de La Causa (utilizando el app Ve6P y permite que se compartan historias de conversaciones evangelísticas que ocurrieron durante la semana.

## 3

## LOS LÍDERES LO ADOPTAN Y MODELAN POR COMPLETO

### PERSONAL

**Marca el ritmo:** Lidera el camino para tus jóvenes siendo intencional sobre compartir tu fe. Comparte los momentos buenos, malos y feos, y ora por los esfuerzos de todos.

**Utiliza el app Ve6P:** Añade personas a tu Circulo de La Causa y has el compromiso de orar por ellos, servirles, y compartirles el Evangelio.

### PROGRAMAS

**Adiestramiento:** Capacita a los líderes en cómo usar el acróstico C.R.I.S.T.O. y ayúdalos a que gane ímpetu en sus vidas y en los grupos pequeños.

**Discusiones estratégicas:** Desarrolla reuniones mensuales para los adultos y jóvenes líderes donde puedan compartir sus vidas, hablar abiertamente sobre oportunidades/retos al compartir el Evangelio, y compartir ideas de cómo avanzar el evangelio.

## 4

## UNA ESTRATEGIA PARA MULTIPLICAR DISCÍPULOS LO GUÍA.

### PERSONAL

**Discípula a otro:** Se intencional acerca de a quien estas discipulando fuera del contexto de tu ministerio. Hazte la pregunta, ¿estás haciendo discípulos quien a su vez esté haciendo discípulos?

### PROGRAMAS

**Adiestramiento:** Enseña a los jóvenes el modelo de discipulado de las 4 sillas.

**Registra el progreso:** Utiliza una hoja de Excel para identificar el progreso espiritual de cada uno de los adolescentes y cuál debe ser el próximo paso en su crecimiento.

**Plan de acción:** Reúnete con los líderes de grupos pequeños una vez cada semestre para discutir y evaluar en qué nivel de crecimiento espiritual esta cada estudiante y los siguientes pasos a tomar.



## 5

### UNA VISIÓN AUDAZ LO ENFOCA.

#### PERSONAL

**Clarifica tu misión y visión:** saca tiempo para oración concertada y ayuno, luego escribe (o reescribe) tu misión personal y la misión del ministerio.

#### PROGRAMAS

**Haz un plan:** Saca tiempo para oración concertada y ayuno, luego escribe tu primer borrador de tu Visión Audaz para los próximos 3-5 años de tu ministerio de jóvenes.

**Recibe la visión audaz:** Que el alcanzar a los adolescentes en cada escuela de tu comunidad sea central en tu Visión Audaz.

**Fija metas:** Saca tiempo en el calendario para establecer tus Grandes METAS y evalúa el progreso regularmente. Pon una meta para el año y luego trabaja metas semestrales que te ayuden a cumplirlas.

**Detén algunas cosas:** Prepara una lista de “Cosas para NO Hacer” para eliminar sobrecargas.

## 6

### RESULTADOS BÍBLICOS LO MIDE.

#### PROGRAMAS

**Conoce tu meta:** Escribe una descripción completa del perfil de un adolescente completamente discipulado (lo que saben de la Biblia, como viven, que tan a menudo hablan de Cristo con sus amigos, a cuantos están discipulando etc.) y trabaja para que cada adolescente llegue ahí.

**Mantén el contacto:** Sigue en contacto con los estudiantes aun después de que salgan del ministerio juvenil. ¿Siguen involucrados activamente en la iglesia luego de graduarse? ¿Siguen teniendo un estilo de vida que hable y refleje a CRISTO?

**Selecciona las medidas:** Determina 2-4 resultados Bíblicos que quisieras medir. Por ejemplo: número de bautizos al año, número de estudiantes que comparten el Evangelio consistentemente, crecimiento por nuevos conversos, cantidad de estudiantes involucrados en el servicio, etc.

## 7

## LOS PROGRAMAS CONTINUOS LO REFLEJAN.

## PERSONAL

**Historias personales:** Incorpora historias personales de tus experiencias compartiendo la fe en tus lecciones al grupo grande y anima a los adultos líderes a que hagan lo mismo en los grupos pequeños.


## PROGRAMAS

**Reconocimientos:** Celebra a los estudiantes que están compartiendo el Evangelio.


**5 para La CAUSA:** Crea espacios cada semana para que los adultos y los adolescentes compartan sus historias.

**Compártelo...cada vez:** Cree una transición al evangelio en cada mensaje (¡y luego comparte el evangelio!)

**#DíadeCompartir:** Haz un compromiso de movilizar a tus jóvenes el último sábado de cada mes para salir a orar, cuidar y compartir el Evangelio en tu comunidad.  
*goshareday.org*



**Dare 2 Share LIVE:** Únete a miles de ministerios juveniles alrededor del mundo en este evento de transmisión simultánea. Tus jóvenes serán inspirados y movilizados a compartir el Evangelio en tu comunidad.



# LIDERAZGO QUE AVANZA EL EVANGELIO

Plan Estratégico

NOMBRE

IGLESIA

TERRITORIO PARA LA CAUSA

7 VALORES

La oración de intercesión lo **alimenta**.

El evangelismo relacional lo **conduce**.

Los líderes lo **adoptan y modelan** por completo.

Una estrategia para multiplicar discípulos lo **guía**.

Una visión audaz lo **enfoca**.

Resultados bíblicos lo **mide**.

Los programas continuos lo **reflejan**.

VISIÓN AUDAZ

¿Qué **3 pasos prácticos** puedo tomar en los **próximos 30 días** para comenzar un Ministerio que Avanza el Evangelio?

1 .....

.....  
.....

2 .....

.....  
.....

3 .....

.....  
.....

.....  
.....

¿Qué **3 pasos prácticos** puedo tomar en los **próximos 3 meses** para continuar la transformación de mi ministerio juvenil en uno que Avanza el Evangelio?

1 .....

.....  
.....

2 .....

.....  
.....

.....  
.....

3 .....

.....  
.....

.....  
.....